

XGIMI ElFin

Használati Utasítás



Kérjük, a termék használata előtt figyelmesen olvassa el a termék használati útmutatóját

Köszönjük, hogy megvásárolta és használja a Chengdu XGIMI TechnologyCo., Ltd. termékeit (a továbbiakban: "XGIMI Technology" vagy "XGIMI"). A termék használata előtt figyelmesen olvassa el a használati útmutatót, mind saját biztonsága és érdekei miatt.

Az XGIMI Technology elhárít minden felelősséget a termék nem megfelelő vagy nem biztonságos használatából eredő személyi sérülésekért, anyagi károkért vagy egyéb veszteségekért.

A termékismertetőről (a továbbiakban: "Útmutató")

Az Útmutató szerzői joga az XGIMI Technology-t illeti. Az Útmutatóban említett védjegyek és nevek a megfelelő jogtulajdonosokat illetik.

Az utasítás tartalma és a tényleges termék közötti eltérés esetén a tényleges termék az irányadó.

Az utasításokban található bármely tartalommal vagy záradékkal szembeni kifogást írásban kell jelenteni az XGIMI Technology felé a vásárlást követő 7 napon belül, ellenkező esetben feltételezzük, hogy egyetért, megértette és elfogadja az utasítások tartalmát.

A Google, az Android TV és a beépített Chromecast a Google LLC védjegyei.

A Google Asszisztens nem érhető el bizonyos nyelveken és országokban. A szolgáltatások elérhetősége országonként és nyelvenként eltérő.



A HDMI High-Definition Multimedia interfész és a HDMI logó a HDMI Licensing Administrator, Inc. védjegyei vagy bejegyzett védjegyei.



A DTS szabadalmakért lásd: <http://patents.dts.com>. A DTS Licensing Limited licence alapján gyártva. DTS A DTS-HD, a DTS Studio Sound és a DTS-HD logó a DTS, Inc. bejegyzett védjegyei vagy védjegyei az Egyesült Államokban és más országokban. 2020 DTS, Inc. MINDEN JOG FENNTARTVA.



A Dolby, a Dolby Audio, a Pro Logic és a dupla-D szimbólum a Dolby Laboratories Licensing Corporation védjegyei.

*Modell: XL03A

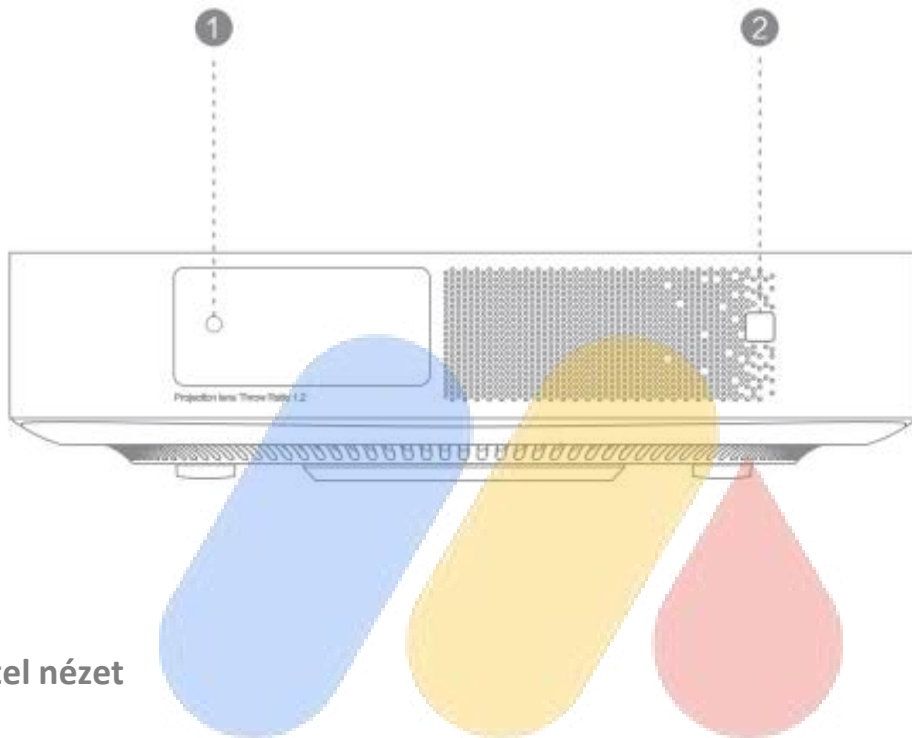
*Az XGIMI Technology fenntartja a jogot az Útmutató értelmezésére és módosítására.

Áttekintés

Előnézet

1. Auto Focus ToF rész
2. Automatikus trapéztorzítás korrekció

Megjegyzés: Az automatikus trapéztorzítási hiba elkerülése érdekében kerülje az érzékelő blokkolását.

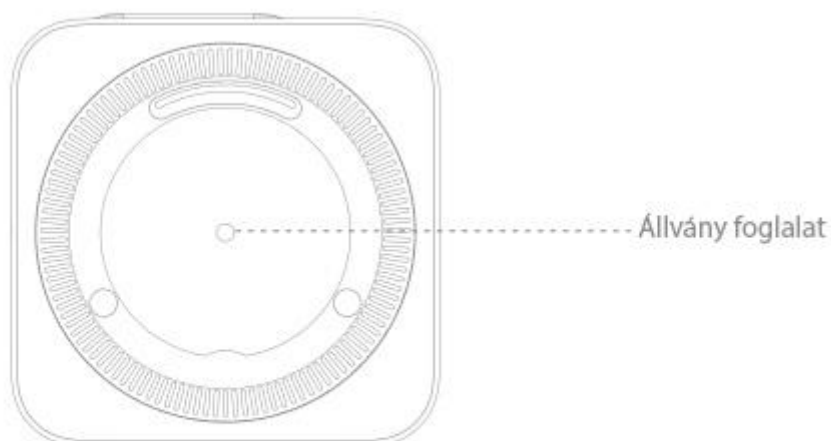


Gomb&bevitel nézet

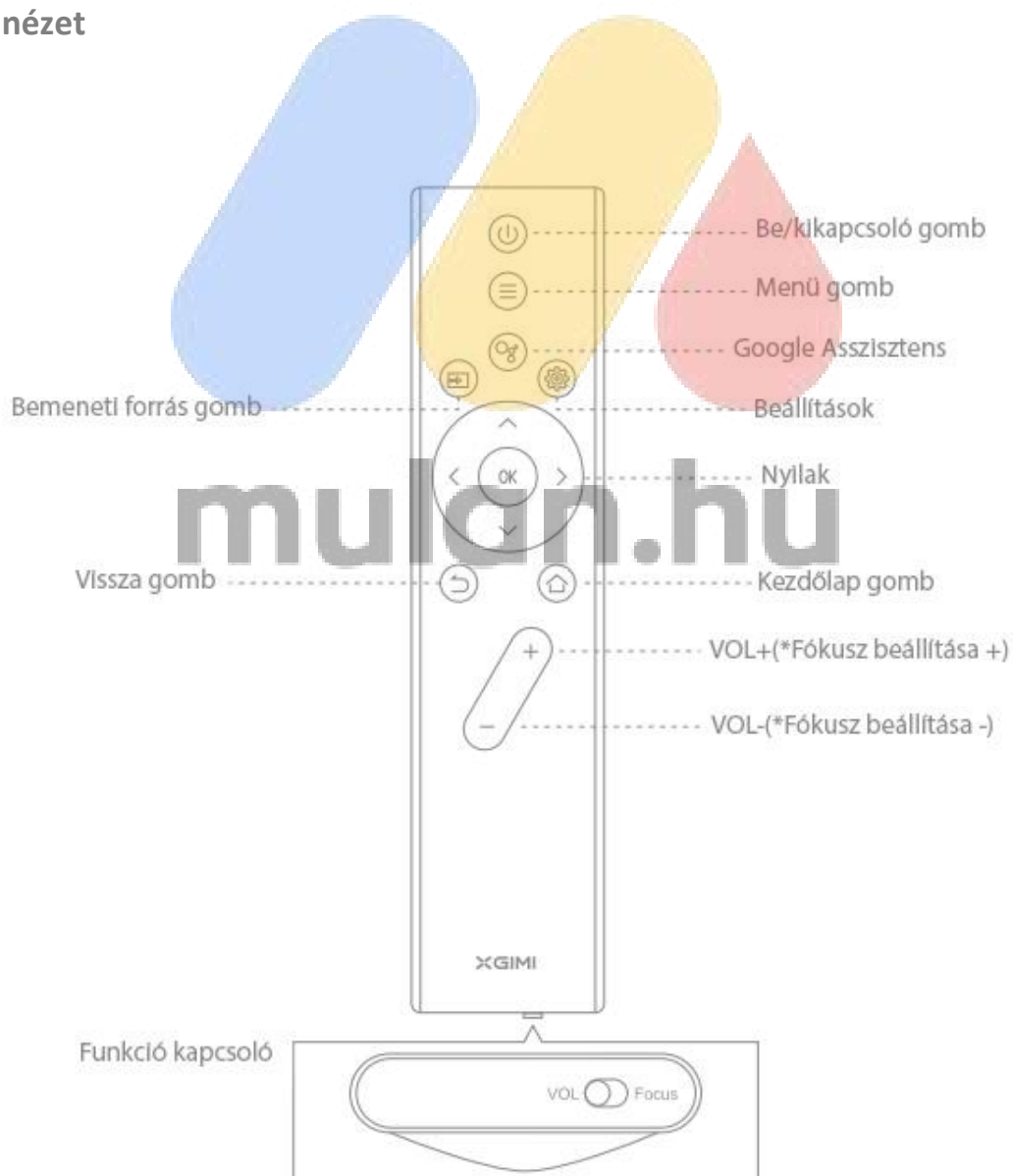


USB kimenet: 5VDC, 0.5A

Alulnézet



Távírányító nézet

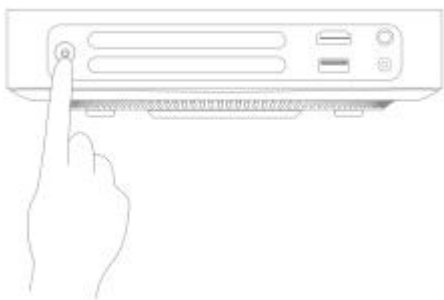




** A hangerő beállításához először váltson „VOL”-ra, ahogy fent látható. Ezután használja a VOL +/- gombot a beállításhoz.”

** A fókusz beállításához először váltson "Fókusz"-ra, ahogy fent látható. Ezután használja a VOL +/- gombot a beállításhoz.”

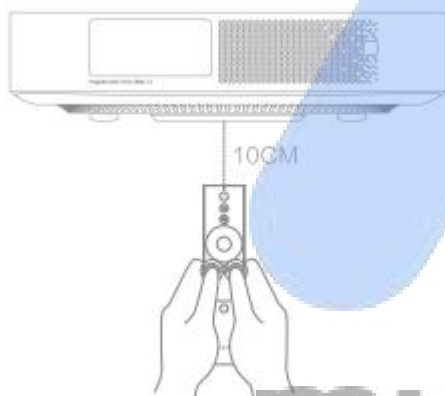
Beüzemelés

1 Készülék be/kikapcsolása



Csatlakoztassa az áramforráshoz, és nyomja meg a  gombot a készülék bekapcsolásához. Amikor a készülék be van kapcsolva, nyomja meg az  gombot a készülék kikapcsolásához.

2 Távirányító párosítás



- Helyezze el a távirányítót a készüléktől 10 cm-en belül. Nyomja meg egyszerre az "↶" és az "⬆" gombot. Egy jelzőfény villogni kezd, amikor a távirányító párosítási módba lép. Engedje el a gombokat, amikor a villogás elkezdődik. Egy "Csing" hang hallatán a kapcsolat sikeres.
- Ha a párosítás sikertelen, várjon 30 másodpercet, és ismételje meg a fenti lépéseket.

mulan.hu

3 Funkció leírás a távirányító funkcióiról

● Fókusz beállítás

Ha a távirányító alján található funkciókapcsolót jobbra mozgatja (Fókusz), az automatikus fókusz funkció engedélyezve van. A fókuszt a "VOL+/-" gombbal állíthatja be. Ha a funkciókapcsolót balra tolja (VOL), az élességállítás le van tiltva. A „VOL+/-” gombbal szabályozhatja a készülék hangerejét.

● Parancsikon


A helyi menü eléréséhez nyomja meg röviden a Beállítások "  " gombot.

4 Automatikus élességállítás/távirányítós élességállítás

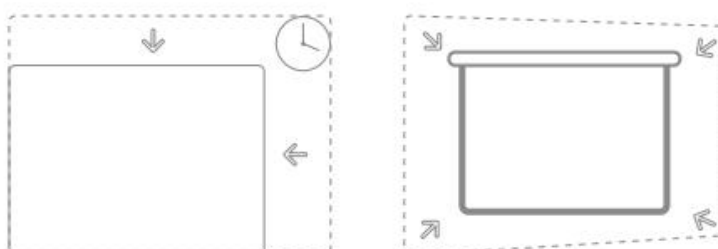
- Ha az automatikus fókuszbeállítás funkció engedélyezve van, a keret automatikusan beáll, amikor bekapcsolja vagy másik helyre viszi a készüléket.
- Az automatikus élességállítást a távirányító alján található kapcsolóval engedélyezheti. Mozgassa a kapcsolót jobbra (Fókusz), hogy a "VOL+/-" gombbal beállíthassa a keretet.


5 Extra távolság a trapéztorzítás és a korrekció között

- Ha az automatikus trapéztorzítás-korrekció funkció engedélyezve van, a keret automatikusan beállításra kerül, ha a készüléket másik helyre helyezi.



- Ha az automatikus akadálykerülés funkció be van kapcsolva, a keret automatikusan elkerüli az akadályokat, ha akadályok vannak a vetítési területen. Ha az automatikus vászonigazítás funkció engedélyezve van, a keret automatikusan illeszkedik a vászonhoz, ha a vetítési területen 16:9 vagy 16:10 képarányú képernyő található.



- Nyomja meg a  gombot a távirányítón, hogy belépjen a "Trapéztorzítás korrekció" oldalra. Válassza az "Automatikus trapézkorrekció" lehetőséget az automatikus trapézkorrekció funkció engedélyezéséhez. Válassza a "Kézi trapézkorrekció" lehetőséget a négy pont és a keret méretének beállításához.

6 Google Asszisztens

- Nyomja meg a Google Asszisztens gombot a távirányítóján, és hangjával kereshet filmeket és műsorokat, kérdésekre válaszolhat, hangulatának megfelelő ajánlásokat adhat meg, vezérelheti okosotthoni eszközeit stb.

7 Bluetooth Hangszóró

- Engedélyezze a Bluetooth funkciót okostelefonján, és keresse meg az „XGIMI Elfin” kifejezést. Mindkét eszköz párosítása után lejátszhatja a dalokat a projektor hangszóróin keresztül.


8 Beépített Chromecast



- Könnyen átküldheti kedvenc filmjeit, zenéit és egyébeket a tévére a beépített Chromecast segítségével.
- Egyszerűen érintse meg az Átküldés gombot azokban az alkalmazásokban, amelyeket már ismer, és szeretne szórakoztató tartalmakat streamelni telefonjáról, táblagépéről vagy laptopjáról a tévére. Streamelés közben továbbra is használhatja telefonját egyéb célokra – lapozhat a közösségi médiában, SMS-t küldhet, és akár hívásokat is fogadhat.

mulan.hu

9 További Beállítások

- Állítsa be eszközét és képét bármely interfészen a távirányító Beállítások "  " gombjával.
- A különböző beállítások leírása az alábbiak szerint történik.

Fényerő és szín	Válassza ki a fényerő módot, és állítsa be a paramétereit.
Kép mód	Különböző forgatókönyvek esetén válasszon különböző képmódokat, például filmfoci, irodai és játékmódokat a videó eredeti forrásának képparamétereinek beállításához. Az alacsony késleltetésű opció játékmódban érhető el.
Hang hatások	Állítsa be a jelforrás képarányát.
Fókuszkalibrálás	Ha a minőség romlik, hosszabb használat után a „Fókuszkalibráció” kiválasztásával kalibrálja újra az autofókusz funkciót. Megjegyzés: Kövesse a képernyőn megjelenő utasításokat.
Trapézkalibrálás	Ha nem elégedett az automatikus trapéztorzítás-korrekció funkciójával, újrakalibrálhatja az automatikus trapéztorzítás-korrekció funkciót a "Trapéztorzítás kalibrálása" segítségével. Megjegyzés: Kövesse a képernyőn megjelenő utasításokat.
Giroszkóp kalibrálása	Ha az automatikus trapéztorzítás-korrekció funkció nem olyan jó, mint korábban, a „GyroCalibration” segítségével újrakalibrálhatja a giroszkópot, hogy optimalizálja az automatikus trapézkorrekció hatását. Kövesse a képernyőn megjelenő utasításokat.

10 Energiaellátási utasítások

- A készülék bekapcsolásához csatlakoztassa a mellékelt tápkábelrel egy áramforráshoz.

11 Rendszerfrissítés

- A rendszer csak akkor frissíthető, ha az eszköz a mellékelt tápkábelrel csatlakozik az áramforráshoz, és be van kapcsolva.

Fontos óvintézkedések

A készülék helyes használata:

- Ne nézzen közvetlenül a projektor lenséjébe, és ne nézzen vele szembe, mert a fény káros lehet a szemére.
- Ne takarja el a készülék levegő be-/kimenetét, hogy elkerülje a hőelvezetés meghibásodását és a belső elektronikus alkatrészek károsodását.
- Ne törölje le az objektívet közvetlenül tisztítópapírral, törlőkendővel stb., hogy elkerülje a lencse károsodását. Kérjük, használjon lensét/légfúvót, hogy megfelelően távolítsa el a port az objektívről.
- Ne mossa a készüléket vegyszerekkel, tisztítószerekkel vagy más folyadékkal, hogy megakadályozza az áramköri lap korrodálódását. Ne tegye ki a készüléket esővíznek, nedvességnek és ásványi anyagokat tartalmazó folyadékoknak.
- Tartsa a készüléket, annak alkatrészeit és tartozékait gyermekektől távol.
- Győződjön meg arról, hogy a készüléket száraz és szellőző környezetben használja.
- Ne tárolja a készüléket túlmelegedett vagy túlhűtött helyen, mert a szélsőséges hőmérséklet lerövidíti az elektronikus eszközök élettartamát. Helyezze és használja a készüléket 0°C-40°C közötti hőmérsékleten.
- Szárítás céljából ne helyezze a készüléket semmilyen fűtőberendezésbe (például szárítógépbe vagy mikrohullámú sütőbe).
- A készülék károsodásának elkerülése érdekében ne húzza ki határozottan a készüléket, és ne helyezzen korlátokat rá vagy a hátára.
- Ne dobja, üsse vagy élesen rázza a készüléket, hogy elkerülje a belső áramköri kártya károsodását.
- Ne próbálja meg saját maga szétszerelni és összeszerelni a készüléket. Ha bármilyen probléma adódik, forduljon az XGIMI vevőszolgálatához.
- Ne javítson egyedül semmilyen terméket. Ha a készülék vagy bármely alkatrész nem működik megfelelően, időben forduljon az XGIMI vevőszolgálatához, vagy vigye vissza a gyárba javításra.
- Óvatosan használja a fülhallgatót, mert a fülhallgató túlzott hangnyomása és a fejhallgató halláskárosodást okozhat.
- Mint minden fényes forrás esetében, ne nézzen a közvetlen sugárba, RG2 IEC 62471-5:2015.



FCC Figyelmeztetés

A készülék megfelel az FCC-szabály 15. részének előírásainak. A működés megfelel a következő 2 feltételnek: (1) az eszköz nem okoz káros interferenciát, és (2) az eszköznek el kell fogadnia minden kapott interferenciát, beleértve a véletlen működést eredményező interferenciát is. A felhasználói kézikönyvnek vagy a kezelési útmutatónak emlékeztetnie kell a felhasználókat arra, hogy a radiátorok szándékos vagy nem szándékos módosítása és cseréje a felelős megfelelési fél kifejezett jóváhagyása nélkül megakadályozhatja a felhasználót a készülék működtetésében. Ha a kézikönyvet papírtól eltérő formában, például számítógépes lemezen, az interneten keresztül biztosítják, akkor a szakaszban megkövetelt információk egy alternatív formában is beépíthetők a kézikönyvbe, azzal a feltételezéssel, hogy a felhasználók hozzáférhetnek az űrlap információihoz.

A B-osztályú digitális vagy perifériás eszközök esetében a felhasználók által adott utasításoknak tartalmazniuk kell a következő vagy hasonló kijelentéseket, és azokat a kézikönyv szövegének jól látható helyén kell elhelyezni:

Megjegyzések: az eszközt úgy tesztelték, hogy megfeleljen az FCC szabály 15. részében szereplő korlátozásoknak a B-osztályú digitális eszközökre. Ezek a korlátozások a káros interferencia hatékony megelőzését célozzák a lakossági telepítés során. Ha a telepítés és a használat nem az utasításoknak megfelelően történik, a készülék rádiófrekvenciás energiát generál és sugároz, és káros interferenciát okozhat a rádiókommunikációban. Nincs azonban garancia arra, hogy egy adott telepítés során nem lép fel interferencia. Ha az eszköz káros interferenciát okoz a rádió- vagy televízióvetelben (ezt az eszköz leállítása és elindítása határozza meg), azt javasoljuk, hogy a felhasználók az alábbi intézkedések egyikével vagy többel próbálják meg kiküszöbölni az interferenciát:

- Állítsa át a vevőantenna irányát.
- Növelje a távolságot a készülék és a vevő között.
- Csatlakoztassa a készüléket a vevőegységtől eltérő áramkörön lévő aljzathoz.
- Forduljon a forgalmazóhoz vagy tapasztalt rádió-/televízió-technikusokhoz, hogy segítséget kérjen.
- Ez az eszköz szolgaként működik, és a 2,4 GHz-es (2402-2480 MHz, 2412-2462 MHz) vagy az 5 GHz-es (5.180 GHz-5.240 GHz, 5.260 GHz-5.320 GHz, 5.500 GHz-5.700 GHz, 5.745 GHz-5.825 GHz) sávban működik.

IC Figyelmeztetés

Ez az eszköz megfelel az Industry Canada Licenctmentes RSS szabvány(ok)nak.

A működés az alábbi két feltételhez kötött:

- (1) Ez az eszköz nem okozhat interferenciát, és
- (2) Ennek az eszköznek el kell viselnie minden interferenciát, beleértve az olyan interferenciát is, amely az eszköz nem kívánt működését okozhatja.

IC:27045-XL03A



FIGYELMEZTETÉS: Kérjük, olvassa el a külső alsó burkolaton található információkat az elektromos és biztonsági információkért, mielőtt telepíti vagy működteti a készüléket.

Figyelmeztetés csak a távirányítóra vagy a portáleszközre

VIGYÁZAT:

1. Robbanásveszély, ha az akkumulátort nem megfelelő típusúra cserélik;
2. Az akkumulátor tűzbe vagy forró sütőbe dobása, vagy az akkumulátor mechanikus összezúzása vagy darabolása, amely robbanást okozhat;
3. Ha az akkumulátort rendkívül magas hőmérsékletű környezetben hagyja, ami robbanást vagy gyúlékony folyadék vagy gáz szivárgását okozhatja;
4. Rendkívül alacsony légnyomásnak kitett akkumulátor, amely robbanást vagy gyúlékony folyadék vagy gáz szivárgását okozhatja.

CE Karbantartás

1. A terméket csak USB 2.0 verziójú USB interfészhez szabad csatlakoztatni.
2. Az adaptert a berendezés közelében kell elhelyezni, és könnyen hozzáférhetőnek kell lennie.
3. EUT Működési hőmérséklet tartomány: -10 °C- 40 °C.

4. Adapter:

A dugó az adapter leválasztó eszközének tekinthető

Tápellátás és ADP (ratine):

Bemenet: AC100-240V, 50/60Hz, 1.5A

Kimenet: DC 19.0V, 3.42A

5. A készülék megfelel a rádiófrekvenciás előírásoknak, ha a készüléket a testétől 20 cm távolságra használják.

6. Az esetleges halláskárosodás elkerülése érdekében ne hallgassa hosszú ideig nagy hangerővel.

Megfelelőségi nyilatkozat

A Chengdu XGIMI Technology Co.,Ltd kijelenti, hogy ez a termék megfelel a 2014/53/EU irányelv alapvető követelményeinek és egyéb vonatkozó rendelkezéseinek.

Ennek a terméknek a használata az EU egyes tagállamaiban engedélyezett. Az eszköz például a következő tagállamokban használható:

Az 5,15–5,25 GHz-es sávban végzett műveletek csak beltéri használatra korlátozódnak. Ez a gyakoriság a következő tagállamokra vagy egy tagállam azon földrajzi területére vonatkozik, ahol az üzembeli helyezés korlátozása vagy a használat engedélyezésének követelményei vannak.

CE 			
BE	EL	LT	PT
BG	ES	LU	RO
CZ	FR	HU	SI
DK	HR	MT	SK
DE	IT	NL	FI
ÉE	CY	AT	SE
IE	LV	PL	UK

Sugárterhelési nyilatkozat


A távvezérléshez ez az eszköz megfelel az FCC és IC sugárterhelési határértékeinek, amelyeket ellenőrizetlen környezetre vonatkozóan határoztak meg.

Az adót nem szabad más antennával vagy adóval együtt elhelyezni vagy működtetni.

A LED-projektor esetében az eszköz megfelel az FCC és IC sugárzási határértékeknek, amelyeket ellenőrizetlen környezetekre határoztak meg. A készülék telepítése és üzemeltetése során a radiátor és a test közötti távolságnak legalább 20 cm-nek kell lennie.

Megjegyzések: Az 5150-5250 MHz frekvenciatartomány csak beltéri használatra alkalmas.

Ez a gyakoriság a következő tagállamokra vagy egy tagállam azon földrajzi területére vonatkozik, ahol az üzembe helyezés korlátozása vagy a használat engedélyezésének követelményei vannak.

		
BE	HR	AT
BG	IT	PL
CZ	CY	PT
DK	LV	RO
DE	LT	SI
EE	LU	SK
IE	HU	FI
EL	MT	SE
ES	NL	UK
FR		

A használt termékek ártalmatlanítására vonatkozó utasítások:



A terméket kiváló minőségű anyagokból és alkatrészekből tervezték és gyártották, amelyek újrahasznosíthatók.



Ez a szimbólum a terméken azt jelzi, hogy a 2012/19/EU irányelv értelmében védett.

mulan.hu

*Csak a gyártó által meghatározott vagy biztosított kiegészítőket/tartozékokat használjon (például a kizárólagos tápadaptert stb.).

* Ügyeljen arra, hogy ez a termék káros fénysugárzást bocsáthat ki.