


XGIMI MoGo 2 Pro Hordozható Okos Projector

Használati utasítás



Áttekintés

Előnézet

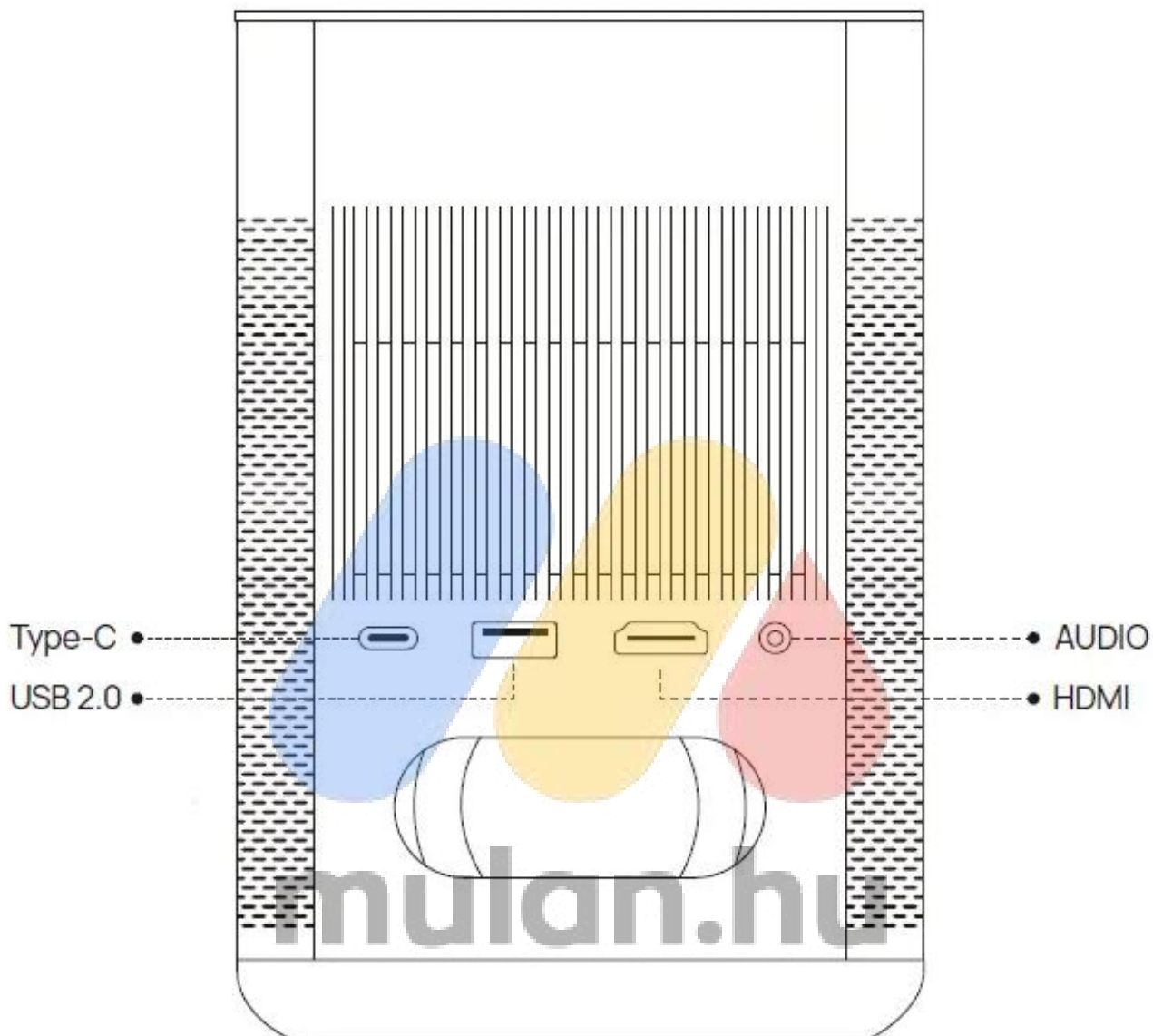


A: ToF Autofókusz

B: Objektív

C:Automatikus trapéztorzítás korrekció

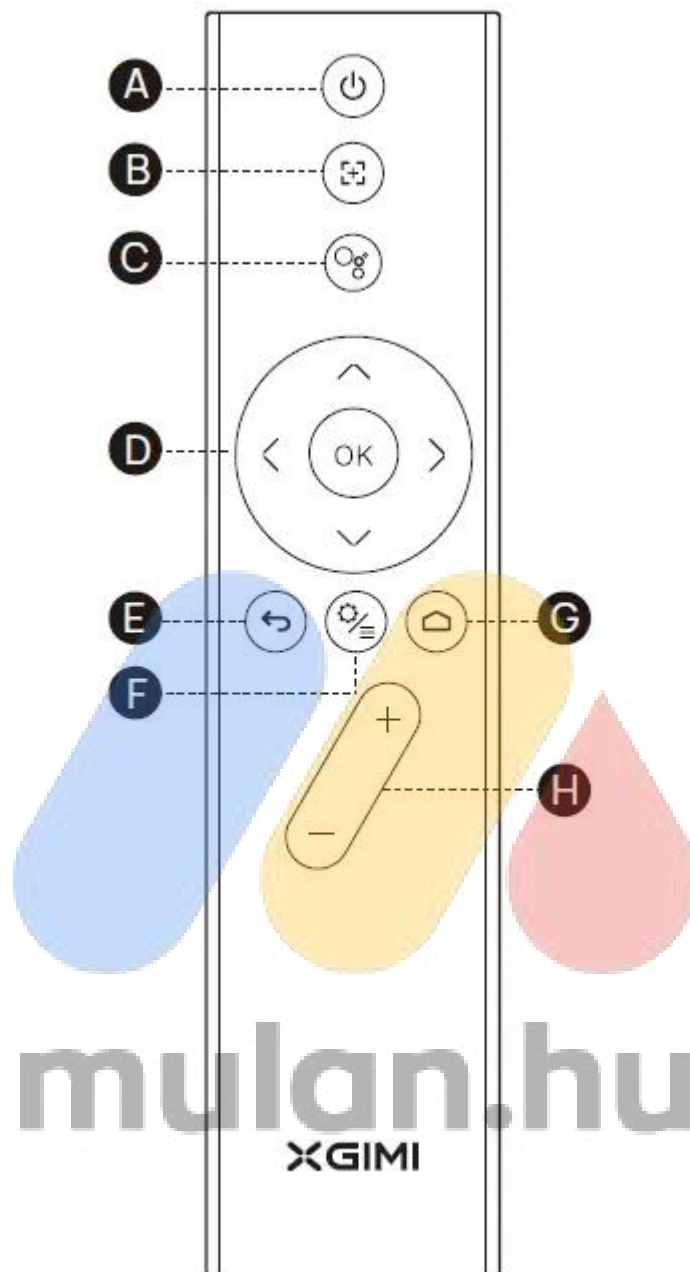
Hátsó nézet



Megjegyzés:

1. A Type-C port csak tápellátást támogat.
2. A nem XGIMI szabványos adapter használata bizonyos hatással lehet a fényerőre és a hangerőre. A legjobb élmény érdekében javasolt az XGIMI szabványos adapter használata.

Távirányító



- A: Bekapcsoló Gomb
- B: Fókusz
- C: Google Asszisztens
- D: Nyíl
- E: Vissza Gomb
- F: Beállítások menü
- G: Kezdőlap Gomb
- H: Hangerő

Kérjük, a termék használata előtt figyelmesen olvassa el a termék használati útmutatóját.

Köszönjük, hogy az XGIMI Technology Co., Ltd. termékét (a továbbiakban "XGIMI Technology" vagy "XGIMI") vásárolta és használja. A termék használatba vétele előtt figyelmesen olvassa el a termékre vonatkozó használati útmutatót, saját biztonsága és érdekei miatt. Az XGIMI Technology nem vállal felelősséget semmilyen személyi sérülésért, anyagi kárért vagy egyéb veszteségért, amely a termék nem megfelelő vagy nem biztonságos használatából eredhet.

A termékismertetőről

(a továbbiakban: "Útmutató") Az Útmutató szerzői joga az XGIMI Technology-t illeti; Az Útmutatóban említett védjegyek és nevek a megfelelő jogtulajdonosokat illetik; Az Útmutató tartalma és a tényleges termék közötti eltérés esetén a tényleges termék az irányadó.

A Google, az Android TV és a beépített Chromecast a Google LLC védjegyei.

A Google Asszisztens nem érhető el bizonyos nyelveken és országokban.

HDMI® A HDMI High-Definition Multimedia interfész és a HDMI embléma a HDMI Licensing Administrator, Inc. védjegye vagy bejegyzett védjegye.

Dolby Audio A Dolby, a Dolby Audio és a dupla D szimbólum a Dolby Laboratories védjegye.

A használt termékek ártalmatlanítására vonatkozó utasítások:



A terméket kiváló minőségű anyagokból és alkatrészekből tervezték és gyártották, amelyek újrahasznosíthatók.



Ez a szimbólum a terméken azt jelzi, hogy a 2012/19/EU irányelv védi.

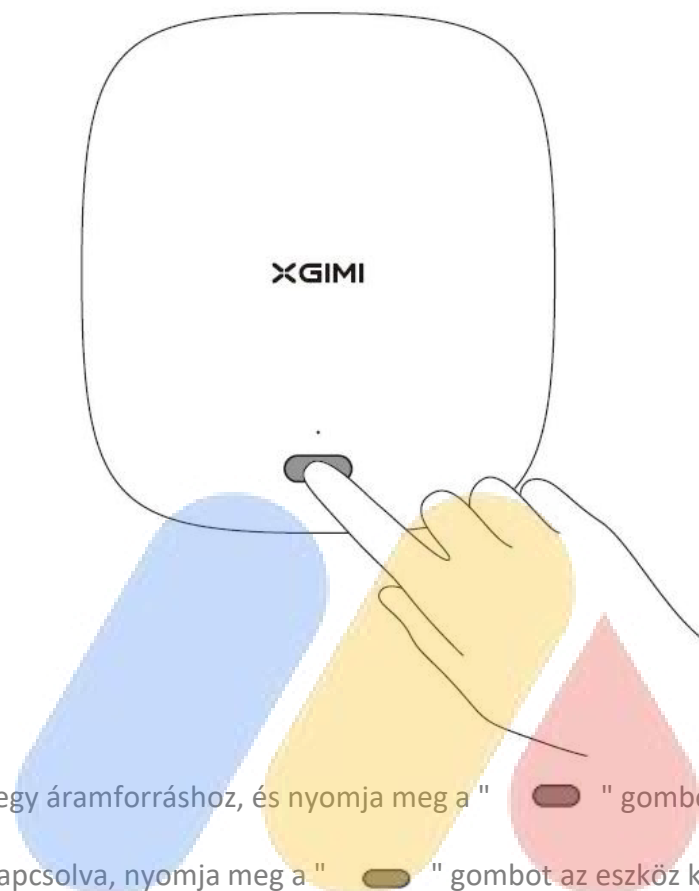
mulan.hu

* Modell: XK04T

* Az XGIMI Technology fenntartja a jogot az Útmutató értelmezésére és módosítására.

Beüzemelés

1 Be-/kikapcsolás

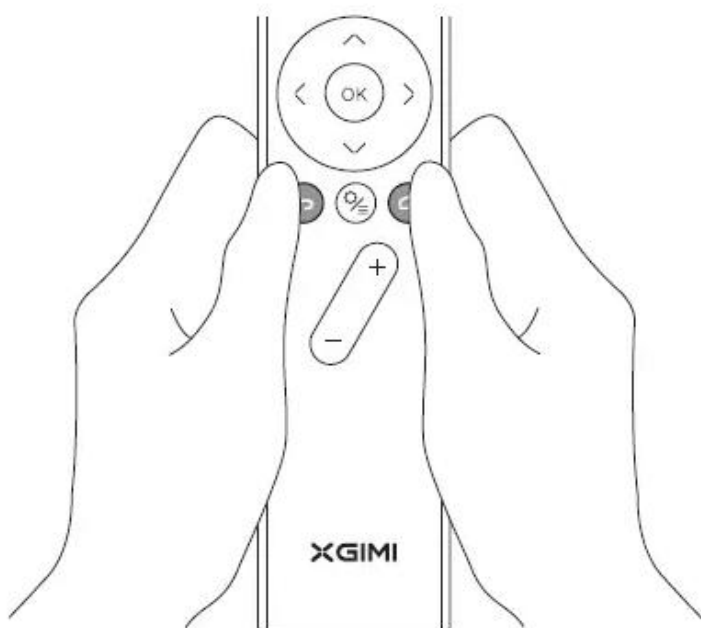


Csatlakoztassa az eszközt egy áramforráshoz, és nyomja meg a " " gombot az eszköz bekapcsolásához.

Amikor az eszköz be van kapcsolva, nyomja meg a " " gombot az eszköz kikapcsolásához.

2 Távirányító párosítás

mulan.hu



Helyezze a távirányítót 10 cm-re az eszköztől, nyomja meg egyszerre az " " és az " " gombot, a jelzőfény villogni kezd, amikor a távirányító párosítási módba lép. Engedje el a gombokat, amint a villogás elkezdődik, és a kapcsolat sikeres lesz, ha egy "Csing" hang hallatszik. Ha a párosítás sikertelen, ismétlje meg a fenti lépéseket 30 másodperc elteltével.

3 Távírányító funkciók

Fókuszbeállítás funkció

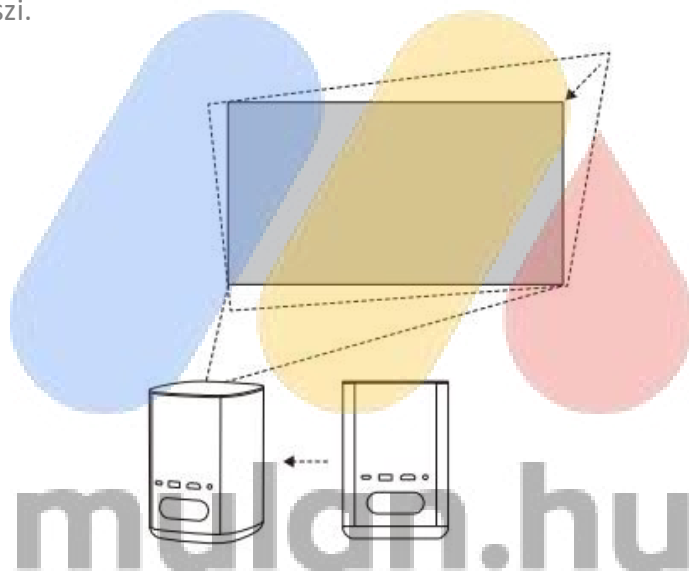
Röviden nyomja meg az " " gombot az automatikus élességállítás aktiválásához.
Nyomja meg hosszan az " " gombot a kézi fókusz aktiválásához.

Parancsikon gomb

A gyorsbillentyű funkció eléréséhez nyomja meg röviden az " " gombot.

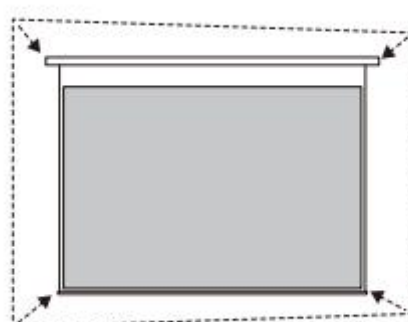
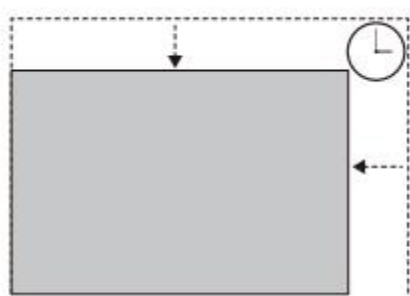
4 Intelligens képernyőadaptációs technológia

Ha az automatikus trapéztorzítás funkció engedélyezve van, a keret automatikusan beállításra kerül, ha a készüléket másik helyre viszi.



Ha az automatikus akadálykerülés funkció engedélyezve van, a keret automatikusan elkerül minden olyan akadályt, amely elzárja a vetítési területet. Ha az automatikus képernyőigazítás funkció engedélyezve van, a keret automatikusan 16:9 vagy 16:10 képarányra igazodik.

Nyomja meg a " " gombot a távirányítón, hogy belépjen a "Trapéztorzítás korrekció" oldalra. Válassza az "Auto trapéztorzítás korrekció" lehetőséget az automatikus trapézkorrekció funkció engedélyezéséhez. Válassza a „Kézi trapéztorzítás korrekció” lehetőséget a négy pont és a vetítési terület méretének manuális beállításához



5 Google Asszisztens

A Google Assistant a távirányító " "gombjának megnyomásával aktiválható. Hangjával gyorsan elérheti a szórakoztatást, vezérelheti az okoseszközöket, és válaszokat kaphat a képernyőn.

6 Beállítások

Bármely interfészen módosíthatja az eszköz- és képbeállításokat a távirányító „ ” gombjának megnyomásával. A különféle beállításokhoz tartozó speciális funkciók a következők:

Alkalmazások törlése	Távolítsa el az alkalmazásokat az eszközről
Trapézkorrekció	Állítsa be a trapézket a vetített képhez
Kép mód	Állítsa be a képparamétereket a videó vagy a jelforrás alatt
Hangbeállítások	Állítsa be az eszköz hangkimeneti csatornáját
3D videó beállítása	3D beállítások videó- és jelforrásokhoz
Ébresztő óra	A készülék automatikus leállítása egy előre beállított idő után
Minden beállítás	Egyéb kapcsolódó funkciók beállításai

mulan.hu

* A 3D mód és a Kép mód beállításai csak a videó lejátszási vagy jelforrás csatornán keresztül állíthatók be.

* A képernyő és a HDMI verzió beállításai csak a HDMI-csatornán keresztül állíthatók be.

7 Beépített Chromecast

- Küldje át kedvenc szórakoztató alkalmazásait – filmeket és tévéműsorokat, zenét, játékokat, sportokat és egyébeket – Android-, iOS-eszközéről, Mac-ről, Windows-számítógépéről vagy Chromebookjáról az eszközre. Keressen Chromecast-kompatibilis alkalmazásokat a g.co/castapps oldalon.
- Gyorsan átküldhet videó- és hangtartalmakat a TV-re a támogatott mobilalkalmazás „ ” gombjával.
- A képernyőközvetítés hívás vagy üzenetküldés miatt nem szakad meg, a mobiltelefon akkumulátor fogyasztása minimális.
- Az Android telefonok vagy a PC Chrome böngészőjének teljes kerete átküldhető a TV-re.

Megjegyzés:

A képernyőközvetítés csak bizonyos szolgáltatásokhoz van optimalizálva. Más tartalmak streamelési minősége eltérő lehet. Támogatott operációs rendszerek és eszközök: Android 2.3 Gingerbread és újabb, iOS 7 és újabb, Windows 7 és újabb, Mac OS.10.7 és újabb és Chrome OS (38-as vagy újabb verzió).

Online frissítés

Az online frissítés a rendszerbeállítással végezhető el.

FIGYELEM:

Kérjük, olvassa el a burkolat külső alján található információkat az elektromos és biztonsági információkért, mielőtt telepítené vagy működtetné a készüléket.



VIGYÁZAT


Figyelmeztetés a távirányítóra és a portáleszközre

- Ha az akkumulátort nem megfelelő típusú akkumulátorra cseréli, robbanásveszély áll fenn;
- Az akkumulátor tűzbe dobása, az akkumulátor mechanikus összezúzása vagy elvágása robbanást okozhat;
- Ne hagyja az akkumulátort rendkívül magas hőmérsékletű környezetben, amely robbanást vagy gyúlékony folyadék vagy gáz szivárgását okozhatja;
- Ne helyezze az akkumulátort rendkívül alacsony nyomású környezetbe, amely robbanást vagy gyúlékony folyadék vagy gáz szivárgását okozhatja.

A készülék helyes használata:

- Ne fordítsa a lencsét a szemébe, mert a kivetítő erős fénye szemsérülést okozhat.
- Ne takarja el a készülék levegő be-/kimenetét, hogy elkerülje a belső elektronikai eszközök károsodását, amely a készülék normál hőelvezetési hibája miatt keletkezhet.
- Ne törölje le közvetlenül a lencsét tisztítóeszközökkel, például papírral, ruhával stb., hogy elkerülje a lencse károsodását; Kérjük, tiszta levegő fúvásával távolítsa el a port a lencse felületéről.
- Ne mossa a készüléket vegyszerekkel, tisztítószerekkel vagy bármilyen folyadékkal, hogy elkerülje az áramköri lap esővíz, nedvesség és ásványi anyagokat tartalmazó folyadékok általi korrózióját.
- Tartsa a készüléket, alkatrészeit és tartozékait gyermekektől távol.
- Győződjön meg arról, hogy a készüléket száraz és szellőző környezetben használja.
- Ne tárolja a készüléket túlmelegedett vagy túlűtött helyen, mert a szélsőséges hőmérséklet lerövidíti az elektronikus eszközök élettartamát.
- Megengedett környezet a készülék tárolására és használatára 0 °C és 40 °C közötti hőmérsékleten.
- Ne helyezze a készüléket semmilyen fűtőberendezésbe (például szárítógépbe, mikrohullámú sütőbe stb.) szárítás céljából.
- A készülék károsodásának elkerülése érdekében ne fessegesse a készüléket, és ne helyezzen korlátokat rá vagy a hátára.
- Ne dobja, üsse vagy élesen rázza a készüléket, hogy elkerülje a belső áramköri kártya károsodását.
- Ne próbálja meg saját maga szétszerelni és összeszerelni a készüléket. Bármilyen probléma esetén forduljon az XGIMI vevőszolgálatához.
- Ne javítson egyedül semmilyen terméket. Az eszköz vagy bármely alkatrész normál működési hibája esetén haladéktalanul konzultáljon az XGIMI vevőszolgálatával, vagy küldje vissza a gyárba javításra.
- Az 5,15–5,35 GHz-es sávban végzett műveletek csak beltéri használatra korlátozódnak.
- A készülék telepítése és üzemeltetése során a radiátor és a test közötti távolságnak legalább 20 cm-nek kell lennie.
- Mint minden fényes forrás esetében, ne nézzen a közvetlen sugárba, RG2 IEC 62471-5:2015

- Óvatosan használja a fülhallgatót, mert a fülhallgató és a fejhallgató túlzott hangnyomása halláskárosodást okozhat.
- Adapterdugót használnak leválasztó eszközként, így a leválasztó eszköznek továbbra is működképesnek kell lennie.



FCC figyelmeztetés

Az eszköz megfelel az FCC-szabály 15. részében foglalt rendelkezéseknek. A működés megfelel a következő 2 feltételnek: (1) az eszköz nem okoz káros interferenciát, és (2) az eszköznek el kell fogadnia minden kapott interferenciát, beleértve a véletlen működést eredményező interferenciát is. Azok a felhasználók, akik szándékosan vagy nem szándékosan módosítják vagy cserélik a radiátorokat a felelős megfelelőségi fél kifejezett jóváhagyása nélkül, megakadályozhatják a felhasználót a készülék üzemeltetésében. Ha a kézikönyvet papírtól eltérő formában, például számítógépes lemezen, az interneten keresztül adják, akkor a szakaszban előírt információkat alternatív formában is be lehet foglalni a kézikönyvbe azzal a feltevéssel, hogy a felhasználók hozzáférhetnek a űrlap információkat.

B-osztályú digitális vagy perifériás eszközök esetén a felhasználók által adott utasításoknak tartalmazniuk kell a következő vagy hasonló kijelentéseket, és azokat a kézikönyv szövegének jól látható helyén kell elhelyezni:

Megjegyzések:

az eszközt úgy tesztelték, hogy megfelel az FCC szabály 15. részében foglalt korlátozásoknak a B-osztályú digitális eszközökre. E korlátozások célja a káros interferencia hatékony megelőzésének bizonyítása a lakossági telepítés során. Ha a telepítés és a használat nem az utasításoknak megfelelően történik, a készülék rádiófrekvenciás energiát generál és sugároz, és káros interferenciát okozhat a rádiókommunikációban. Nincs azonban garancia arra, hogy egy adott telepítés során nem lép fel interferencia. Ha az eszköz káros interferenciát okoz a rádió- vagy televízióvetelben (ezt az eszköz leállítása és elindítása határozza meg), azt javasoljuk, hogy a felhasználók az alábbi intézkedések valamelyikével próbálják meg kiküszöbölni az interferenciát:

*Állítsa át a vevőantenna irányát.

*Növelje a távolságot a készülék és a vevő között.

*Csatlakoztassa a készüléket a vevőhöz csatlakoztatott áramkörtől eltérő áramköri aljzathoz.

*Forduljon a forgalmazóhoz vagy tapasztalt rádió-/televízió-technikusokhoz, hogy segítséget kérjen.

Ügyeljen arra, hogy a termék káros fénysugárzást bocsáthat ki.

FCC azonosító: 2AFENXK03T


Megfelelőségi nyilatkozat


Az XGIMI Technology Co., Ltd. ezennel kijelenti, hogy ez a termék az megfelel a 2014/53/EU irányelv, a 2017. évi rádióberendezésekre vonatkozó előírások, a 2011/65/EU irányelv és az Egyesült Királyság alapvető követelményeinek és egyéb vonatkozó rendelkezéseinek. Bizonyos veszélyes anyagok használatának korlátozása az elektromos berendezésekben, az elektronikus berendezésekre vonatkozó 2012. évi rendeletek, valamint a REACH-irányelvnek való megfelelés (1907/2006. sz. rendelet).

Ennek a terméknek a használata az EU egyes tagállamaiban engedélyezett, amint azt a jobb oldali táblázat mutatja.

Ez a gyakoriság a következő tagállamokra vagy egy tagállam azon földrajzi területére vonatkozik, ahol az üzembe helyezés korlátozása vagy a használat engedélyezésének követelményei vannak.

A megfelelőségi nyilatkozat a <https://global.xgimi.com/pages/product-support> oldalon található.

			
BE	EL	LT	PT
BG	ES	LU	RO
CZ	FR	HU	SI
DK	HR	MT	SK
DE	IT	NL	FI
EE	CY	AT	SE
IE	LV	PL	UK

		
BE	HR	AT
BG	IT	PL
CZ	CY	PT
DK	LV	RO
DE	LT	SI
EE	LU	SK
IE	HU	FI
EL	MT	SE
ES	NL	UK
FR		

ISED Figyelmeztetés

Ez az eszköz megfelel az Innovation, Science and Economic Evelopment Licence-mentes RSS szabvány(ok)nak. A működés az alábbi két feltételhez kötött:

- (1) Ez a készülék nem okozhat interferenciát, és
- (2) Ennek az eszköznek el kell viselnie minden interferenciát, beleértve az olyan interferenciát is, amely az eszköz nem kívánt működését okozhatja.

IC: 27045-XK03T

Sugárterhelési nyilatkozat

A készülék összeállítása az FCC és az ISED Innovation, Science and Economic Evelopment sugárterhelési határértékeinek felhasználásával készült, amelyek szabályozatlan környezetekre vonatkoznak.

Az adót nem szabad más antennával vagy adóval együtt elhelyezni vagy működtetni.

A LED-projektor esetében az eszköz megfelel az FCC és az ISED Innovation, Science and Economic Evelopment sugárzási expozíciós határértékeinek, az ellenőrizetlen környezetekre vonatkozóan.

*Csak a gyártó által meghatározott vagy biztosított tartozékokat/kiegészítőket használjon (például a kizárólagos tápadaptert stb.).

*Ügyeljen arra, hogy ez a termék káros fénysugárzást bocsáthat ki.

Vezeték nélküli specifikáció

- Bluetooth verzió: 5.2
- Bluetooth adó frekvenciatartománya: 2400 MHz - 2483,5 MHz
- Bluetooth adóteljesítmény: ≤17 dBm (EIRP)
- Wi-Fi hálózat: IEEE 802.11 a/b/g/n/ac (2,4 GHz/5 GHz)
- 2,4G Wi-Fi adó frekvenciatartománya:
- 2412–2472 MHz (2,4 GHz ISM sáv, USA 11 csatorna, Európa és egyéb 13 csatorna)
- 2,4G Wi-Fi adóteljesítmény: ≤17 dBm (EIRP)
- 5G Wi-Fi adó frekvenciatartománya:
- 5,15 - 5,35 GHz, 5,470 - 5,725 GHz, 5,725 - 5,850 GHz
- 5G Wi-Fi adóteljesítmény: 5,15 - 5,25 GHz < 22 dBm (EIRP), 5,25 - 5,35 GHz és 5,470 - 5,725 GHz < 19 dBm (EIRP), 5,725 - 5,825 GHz < 13 dBm (EIRP)

Megjegyzés: Ez a teljesítmény csak az EU-ban használható



EAC RoHS CE UK CA

*További információ az elektronikus kézikönyvben található: xgimi.com/us/support/index

mulan.hu