

Xiaomi Redmi Buds 5

Használati utasítás

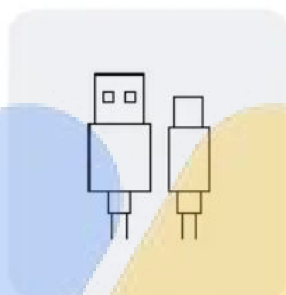
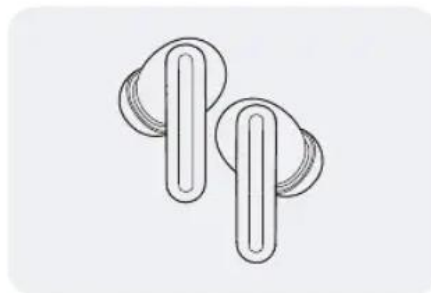


A termék áttekintése

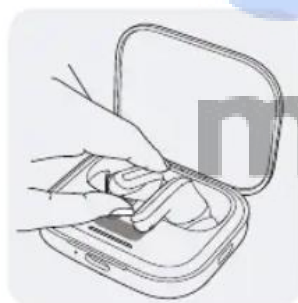
Használat előtt figyelmesen olvassa el ezt a kézikönyvet, és őrizze meg későbbi használatra.



A csomag tartalma



Első használat



Vegye ki a fülhallgatókat



Fülhallgatók viselése



Töltés



Bekapcsolás



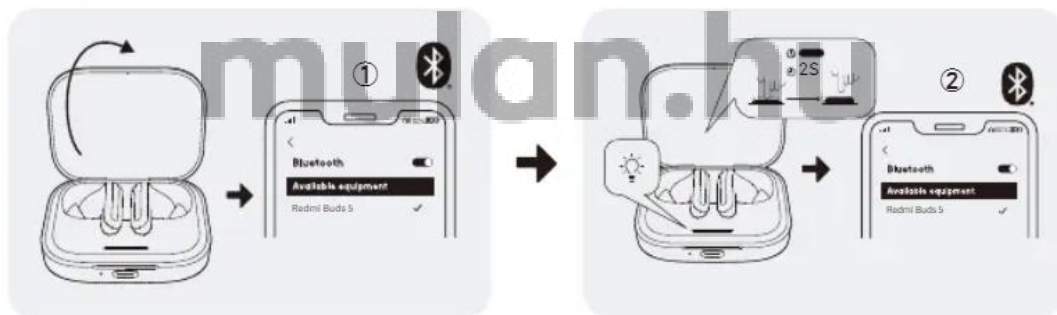
Kikapcsolás



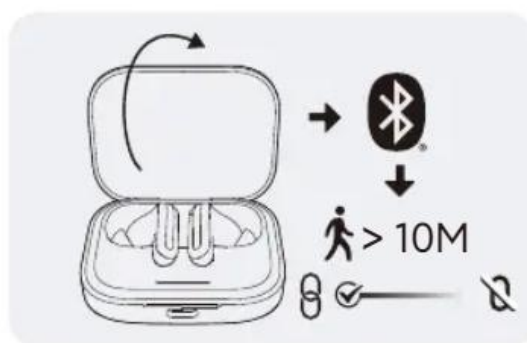
Párosítás első alkalommal



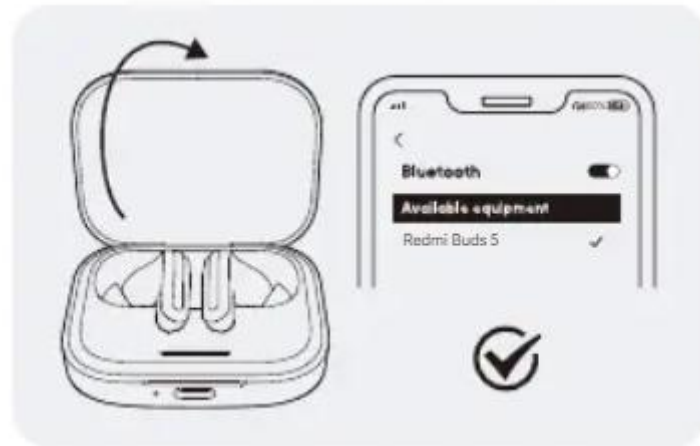
Párosítás egyszerre két eszközzel



Lecsatlakoztatás



Automatikus kapcsolódás

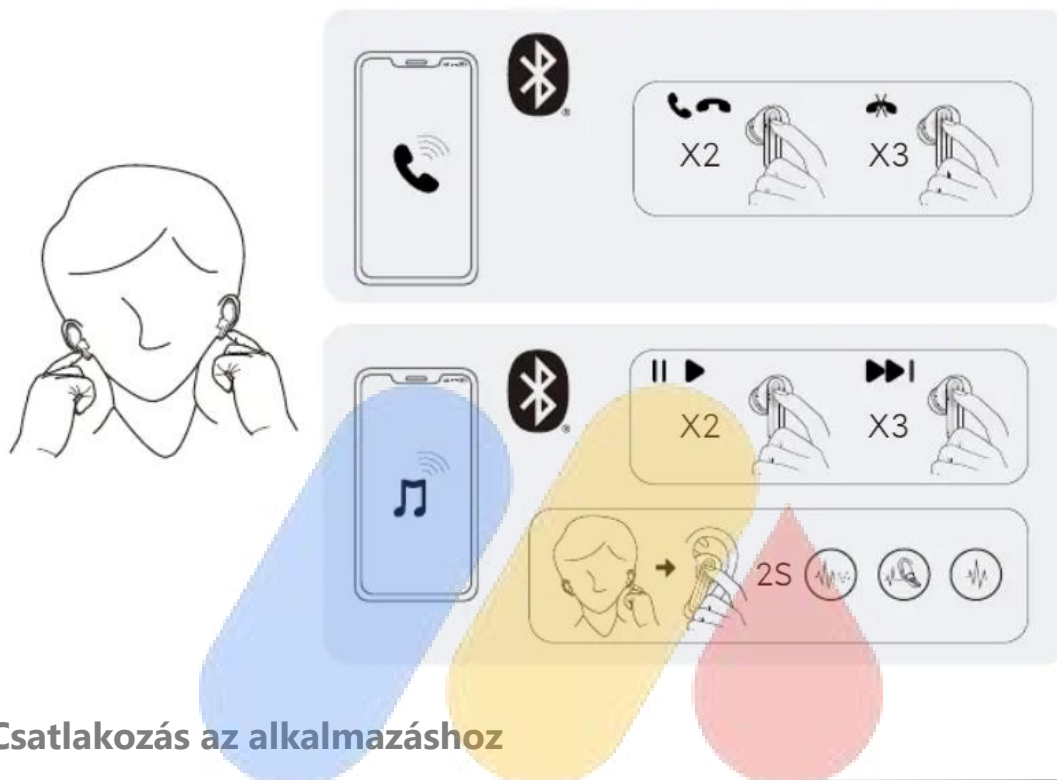


Gyári beállítások visszaállítása



A funkciók áttekintése

Ha a szabadban hideg az idő, és a kezei kiszáradnak, előfordulhat, hogy a fülhallgatók nem működnek, amikor megérinti őket.



Csatlakozás az alkalmazáshoz

Olvassa be a QR-kódot a Xiaomi fülhallgatóhoz való Xiaomi Earbuds alkalmazás letöltéséhez és telepítéséhez, hogy további funkciókat tegyen lehetővé.

Kövesse az alkalmazás utasításait a fülhallgató csatlakoztatásához

Megjegyzés: A csatlakozási folyamat során győződjön meg arról, hogy az okostelefon Bluetooth funkciója engedélyezve van. Helyezze a fülhallgatókat a töltőtokba, nyissa ki a fedelet, és ellenőrizze, hogy okostelefonja a tok közelében van.



(Android és iOS)