

Xiaomi H500 vízionos hajszárító

Használati útmutató



Használat előtt olvassa el ezt az útmutatót, és őrizze meg későbbi használatra.

Biztonság

Meghibásodások, áramütés, sérülések, tűz, haláleset, valamint a készülékben bekövetkező vagy anyagi károk kockázatának csökkentése érdekében tartsa be az alábbi biztonsági óvintézkedéseket.

Jelölések

A készüléket nem használhatják 8 évesnél fiatalabb gyerekek, valamint csökkent fizikai, érzékelési vagy értelmi képességű személyek, vagy akiknek nincs meg a tapasztalatuk és tudásuk ehhez; kivéve, ha a biztonságukért felelős személy a készülék használatára megtanítja, vagy használat közben felügyeli őket.

Gyermekek ne játsszanak a készülékkel!

A tisztítást és a felhasználói karbantartást gyermekek felügyelet nélkül nem végezhetik.

Tápkábel és tápcsatlakozó



FIGYELEM!  VIGYÁZZ!

Veszélyek merülhetnek fel, amelyek súlyos sérülésekhez vagy halálhoz vezethetnek.



Kisebbségi sérülések kockázata!

Ne használja a hajszárítót, ha a tápkábel vagy a hálózati csatlakozó sérült vagy túlmelegedett, ez ugyanis égési sérülést, áramütést vagy rövidzárlat miatt tüzet okozhat!

Ne használja a hajszárítót, ha a konnektorba dugott hálózati csatlakozó laza, ez ugyanis égési sérülést, áramütést vagy rövidzárlat miatt tüzet okozhat!
Bizonyos tilos lépésekre figyelmezteti a felhasználót.



Figyelmezteti a felhasználót, hogy a termék biztonságos használatához bizonyos lépéseket el kell végezni.



FIGYELEM!

Ne használja a készüléket víz tartalmazó fürdőkádban, zuhanyzóban, mosdókagylóban vagy más edény közelében!

Ne dugja be, illetve ne húzza ki a hálózati csatlakozót nedves kézzel, ez ugyanis áramütést vagy sérülést okozhat!

Ne használja a hajszerítőt összegabalyodott tápkábelrel, ez ugyanis áramütést vagy rövidzárlat miatt tüzet okozhat!

Ne károsítsa, ne módosítsa, továbbá túlzott erővel ne hajlítsa, húzza, csavarja vagy szorítsa össze a tápkábelt, és ne helyezzen rá nehéz tárgyakat, ez ugyanis áramütést vagy rövidzárlat miatt tüzet okozhat!

Ne húzza meg a tápkábelt a hálózati csatlakozó kihúzásakor! Kihúzásakor mindenképpen tartsa kézben a hálózati csatlakozót.

Ellenkező esetben a tápkábel megsérülhet, égési sérüléseket, áramütést vagy rövidzárlat miatt tüzet okozhat!

Teljesen és közvetlenül dugja be a hálózati csatlakozót egy 220–240 V-os elektromos aljzatba.

A tisztítást és a felhasználói karbantartást gyermekek felügyelet nélkül nem végezhetik.

Ne használjon elosztót vagy hosszabbítót, ez ugyanis áramütést vagy rövidzárlat miatt tüzet okozhat!

A sérült vagy hibás tápkábelt a biztonsági kockázatok elkerülése érdekében a gyártótól vagy hivatalos szerviztől vásárolt eredeti tápkábelrel kell kicserélni.

Ha a hajszerítőt fürdőszobában használja, használat után húzza ki a konnektorból, mivel a víz közelsége még a hajszerítő kikapcsolt állapotában is veszélyt jelent!

A sérült hálózati kábel cseréjét kizárólag a gyártó, a hivatalos szerviz vagy hasonló, megfelelő szakértelemmel rendelkező szakember végezheti.

Használat és tárolás

A hajszerítőt bekapcsolt állapotban ne tegye a légbeszívó nyílására, így ugyanis a fűtőtekercs túlhevülhet, ami tüzet okozhat!

Ne zárja el a légbeszívót vagy a légkivezetőt, illetve ne helyezzen beléjük idegen tárgyakat, ez ugyanis égési sérülést, áramütést vagy rövidzárlat miatt tüzet okozhat!

Ne merítse a hajszerítőt vízbe! Ne használja a hajszerítőt párás környezetben!

Tartsa szárazon a hajszerítőt – ennek elmulasztása áramütést okozhat!

Ne használja a hajszerítőt nedves kézzel, ez ugyanis áramütést vagy rövidzárlat miatt tüzet okozhat!

Ne használja a hajszárítót petróleumgáz vagy más gyúlékony anyag (például illékony anyagok, festékhígítók, spray-k) közelében, ez ugyanis robbanást vagy rövidzárlat miatt tüzet okozhat!

Bekapcsolt állapotban ne hagyja felügyelet nélkül a hajszárítót, ez ugyanis rövidzárlat miatt tüzet okozhat!

Tárolás közben ne tekerje a tápkábelt a hajszárító köré!

A tápkábel ellenkező esetben kilazulhat, ami áramütést vagy rövidzárlat miatt tüzet okozhat későbbi használat során!

Ne tárolja a hajszárítót erősen párás környezetben, ez ugyanis áramütést vagy rövidzárlat miatt tüzet okozhat!

Ne tárolja a hajszárítót gyermekek és csecsemők számára elérhető helyen, ez ugyanis áramütést vagy sérülést okozhat!

Ne használja a készüléket vizet tartalmazó fürdőkádban, zuhanyzóban, mosdókagylóban vagy más edény közelében!

Mivel a szűkítő mágneset tartalmaz, a tüzesetek, áramütés vagy sérülések elkerülése érdekében tartsa távol szívritmus- szabályozóktól, defibrillátoroktól és hitelkártyáktól!

Ne próbálja maga megjavítani, szétszerelni vagy módosítani a terméket, ez ugyanis hibás működés miatt sérülést vagy tüzet okozhat!

Kiegészítő védelemként a fürdőszoba ellátására szolgáló áramkörbe érdemes egy legfeljebb 30 mA névleges áramerősségű áram-védőkapcsolót iktatni. Forduljon a telepítést végző személyhez további tanácsért.

A készülék nem használható csökkent fizikai, érzékszervi vagy értelmi képességű, illetve megfelelő tapasztalattal és tudással nem rendelkező személyek által (beleértve a gyermekeket is), kivéve, ha a biztonságukért felelős személy felügyeli őket vagy útmutatást adott a készülék használatára vonatkozóan. Ügyeljen arra, hogy gyermekek ne játsszanak a készülékkel.

Üzemzavar és meghibásodás

Üzemzavar és meghibásodás esetén, például ha a készülék nem fúj levegőt, gyakran leáll, illetve ha belső túlhevülés vagy füst észlelhető, azonnal hagyja abba a termék használatát, húzza ki a tápkábelt, és forduljon az ügyfélszolgálathoz!

A termék ilyen körülmények között történő használata rövidzárlat miatt áramütést, sérülést vagy tüzet okozhat!

A légkivezető és a szűkítő használat közben felforrósodhat, ezért ne érintse meg őket kézzel, ez ugyanis égési sérülést okozhat!

Ne ejtse le a hajszárítót, illetve óvja az erős ütődéstől, ez ugyanis áramütést vagy rövidzárlat miatt tüzet okozhat!

Ne használja a hajszárítót, ha a légbeszívó sérült, mivel a hajabeakadhat és károsodhat!

Ne használja a hajszárítót csecsemőn vagy kisgyermeken, mert égési sérülést okozhat!

Tárolás közben a tápkábel ne legyen megcsavarva vagy összegabalyodva, ilyen állapotban ugyanis megtörhet, ami a későbbi használat során égési sérülést, áramütést vagy rövidzárlatmiatt tüzet okozhat!

A készülék csak a haj szárítására és rendezésére használható.

Ne használja háziállatokhoz, illetve cipők, ruhák stb. szárításához, ez ugyanis égési sérülést vagy rövidzárlat miatt tüzet okozhat



EU-s megfelelőségi nyilatkozat

Mi, a Hangzhou Lexiu Electronic Technology Ltd. ezennel kijelenti, hogy ez a berendezés megfelel a vonatkozó irányelveknek és európai normáknak, illetve azok módosításainak.

Az EU-s megfelelőségi nyilatkozat teljes szövege a következő címen érhető el:
<http://www.mi.com/global/service/support/declaration.html>.



Ártalmatlanítás és újrahasznosítás (WEEE irányelv)

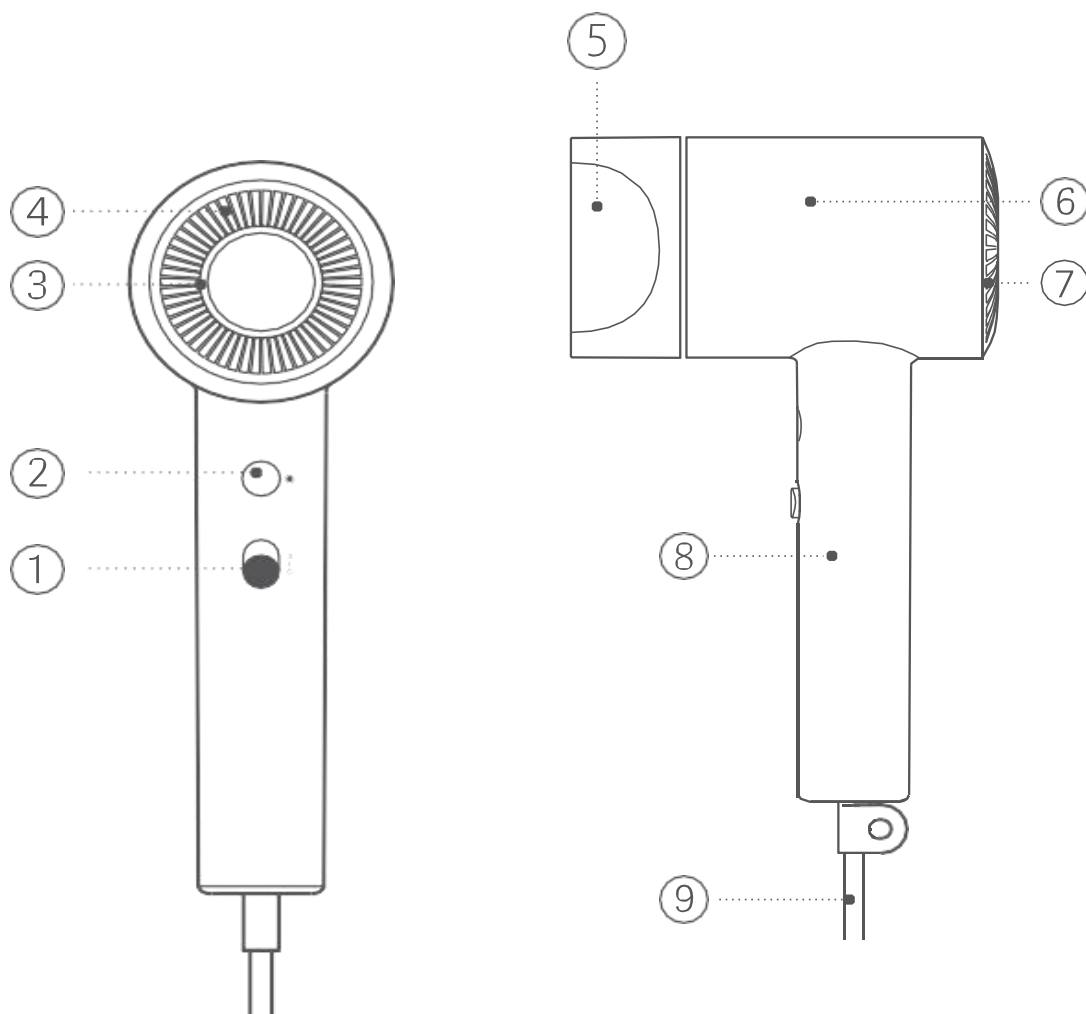
Az ezzel a szimbólummal ellátott termékek elektromos és elektronikus berendezések hulladékai (a 2012/19/EU irányelv szerint), amelyeket nem szabad a kommunális háztartási hulladékkal összekeverni. Ehelyett az emberi egészség és a környezet védelme érdekében a berendezések hulladékait adja le a kormány vagy a helyi hatóságok által elektromos és elektronikus berendezések hulladékainak újrahasznosítására kijelölt gyűjtőhelyen.

A megfelelő elhelyezés és újrahasznosítás segít megelőzni a környezetre és az emberi egészségre gyakorolt potenciális negatív következményeket. Az ilyen gyűjtőpontok helyéről és igénybevételük feltételeiről további információért forduljon a gyártóhoz vagy a helyi hatóságokhoz.

Megjegyzés:

A használati útmutatóban a terméket és a tartozékokat ábrázoló képek csak illusztrációk. A tényleges termék és funkciók a termékfejlesztések miatt eltérőek lehetnek.

Termék áttekintése



1. Főkapcsoló (Magas, Alacsony, Ki)

2. Hőmérséklet szabályozó gomb

3. Hőmérséklet kijelző

4. Légekivezető

5. Szűkítő

6. Légcsatorna

7. Légekbevezető nyílás

8. Fogantyú

9. Tápkábel

A termék jellemzői

A hajszárító ionos technológiát használ, amely segít csökkenteni a haj elektrosztatikus feltöltődését, segít bejuttatni a nedvességet a haj belsejébe, feszesíti a hajszálakat, és egészségesebbé és fényesebbé teszi a haját.

A Meleg-hideg ciklikus üzemmód használata közben a hajszárító az intelligens hőmérséklet-szabályozó modul segítségével figyeli a légekbevezetőnél a környezeti hőmérsékletet, ez alapján pedig automatikusan beállítja a váltakozó forró és hideg levegő idejét, amivel feszesíti a hajszálakat, és csökkenti a fejbőr diszkomfort érzetének, illetve a haj magas hőmérséklet miatti károsodásának kockázatát.

1.A vízionok nedvességgel körbevett mikrorészecskék, amelyeket a víz nagy feszültség mellett lebont.

2.Meleg, Meleg-hideg ciklikus és Hideg üzemmódban a hajszáritó vízionokat tartalmazó levegőt fúj ki.

3.Amikor a hajszáritó vízionokat generál, a következő feltételek fordulhatnak elő:

- Vízcseppek jönnek ki a légkivezető nyílásból.
- Használat közben sajátos illatot bocsát ki – ez azonban egyáltalán nem káros a szervezetre.

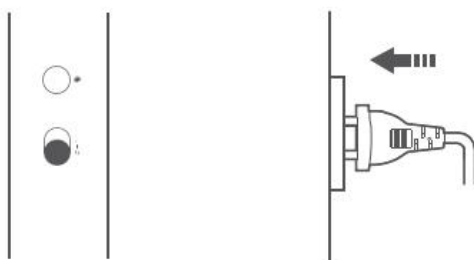
4.A következő hajtípusokkal rendelkezők számára a vízionok hatása kevésbé előnyös:

- természetesen göndör hajúak;
- olyanok, akiknek a haja könnyen göndörödik;
- azok, akiknek a haja jó kondícióban van;
- azok, az elmúlt 3-4 hónapban negatív ionos dauerolást kaptak;
- rövid hajúak.

6. A vízionok előállításához a készülék a levegőben lévő nedvességet gyűjti össze. Bizonyos esetekben azonban előfordulhat, hogy a készülék a környezeti feltételek miatt nehezen tud vízionokat előállítani. Nehéz például összegyűjteni a levegőben lévő nedvességet alacsony hőmérsékleten és alacsony páratartalom mellett, amikor negatív ionok keletkeznek.

Használat

1.Győződjön meg arról, hogy a kapcsoló kikapcsolt (O) állásban van, majd dugja be a hálózati csatlakozót a konnektorba, és váltson alacsony (I) vagy magas (II) fokozatra.

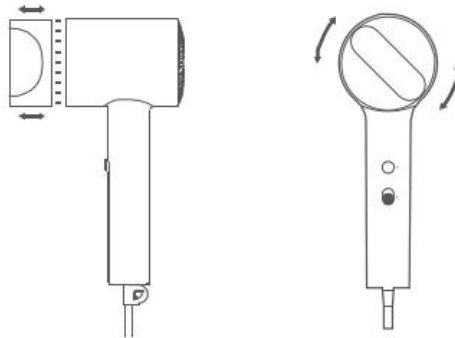


2. A hajszáritó az első bekapcsolásakor alapértelmezés szerint meleg levegős üzemmódra van állítva. A levegő hőmérsékleti üzemmódok közötti váltáshoz nyomja meg röviden a léghőmérséklet-szabályozó gombot. A hajszáritó a következő bekapcsoláskor a kikapcsolás előtt használt üzemmódba kerül.

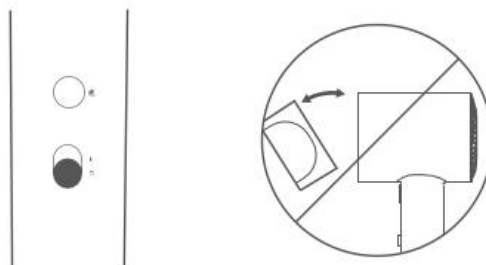


Megjegyzés: A különböző léghőmérsékleti üzemmódokban a megfelelő jelzőfény állapota a következő:


3.A készülék egy mágneses, levehető, 360 fokban forgatható szűkítővel rendelkezik.



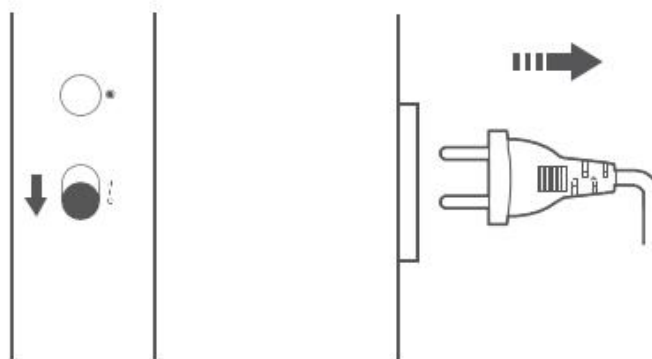
A szűkítőt a hajszárító kikapcsolt állapotában helyezze fel. Az égési sérülések elkerülése érdekében használat közben ne igazítsa meg és ne távolítsa el a szűkítőt!



Megjegyzés: Használat közben ügyeljen arra, hogy a légbevezető nyílás és a haja között legalább 10 cm-es távolság legyen, nehogy haj kerüljön a hajszárítóba. Ügyeljen arra, hogy a haja legalább 3 cm-re legyen a légkivezető nyílástól, nehogy a haj túlmelegedés miatt károsodjon.



4. Használat után kapcsolja ki a hajszárítót, és húzza ki a tápkábelt.



Napi gondozás és karbantartás

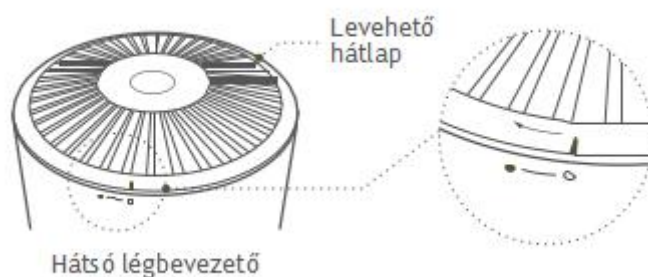
Figyelem! A hajszárító tisztítása vagy karbantartása előtt mindig kapcsolja ki a főkapcsolót, és húzza ki a tápkábelt.

A szűrő és az eltávolítható hátlap tisztítása:

- Határozottan fogja meg egyik kezével a hajszárító fogantyúját, majd a másik kezével tenyérrel nyomja meg és az óramutató járásával ellentétes irányba fordítsa el a légbeszívó hátsó borítását az eltávolításához.

- A hátlap eltávolítása után szöszmentes ruhával vagy puha kefével tisztítsa le a port és a szennyeződések a szűrőről és a hátlapról. Ne használjon vizet.

Miután befejezte a tisztítást, a hátlapon lévő „ICON” jelet igazítsa a hajszárítón lévő „O” jelhez, majd az óramutató járásával megegyező irányba forgatva illessze a helyére a hátlapot.



Megjegyzések:

- Rendszeresen tisztítsa meg a hajszárító burkolatát tiszta, puha ruhával, a légkivezetőt és a szűkítőt pedig vattapálcával vagy puha kefével.

- A készülék károsodásának elkerülése érdekében ne nyomja meg és ne kaparja a légbevezetőt és a légkivezetőt körömmel vagy éles tárgyakkal.

- Ne használjon alkoholt, körömlakklemosót vagy tisztítószert a hajszárító tisztításához, ez ugyanis meghibásodást, repedést vagy elszíneződést okozhat.

Műszaki adatok

Név	Xiaomi Vízionos Hajszárító H500
Típus	CMJ03LX
Névleges feszültség	220–240 V
Névleges frekvencia	50–60 Hz
Névleges teljesítmény	1800 W
Méret	144 × 79 × 237 mm (szűkítővel együtt)

Hibaelhárítás

Probléma	Lehetséges ok	Megoldás
Bekapcsolás után a levegő-hőmérséklet jelzőfénye narancssárgán villog, és a hajszárító hideg levegőt fúj.	A hőmérséklet túl magas, ezért a hajszárító túlmelegedésvédelmi állapotba került	A helyreállításhoz kapcsolja ki a hajszárítót, várjon egy percet, majd indítsa be újra.
Bekapcsolás után a levegő-hőmérséklet jelzőfénye narancssárgán villog, és a készülék nem fúj levegőt.	A hőmérséklet túl magas, ezért a hajszárító túlmelegedésvédelmi állapotba került	A helyreállításhoz kapcsolja ki a hajszárítót, várjon 5 percet, majd indítsa be újra.
A hajszárító bekapcsolása után a levegő-hőmérséklet jelzőfénye kialszik, és a hajszárító nem működik.	A hajszárító meghibásodott.	Megoldásért forduljon a gyártó szervizrészlegéhez.
A hajszárító bekapcsolása után a levegő-hőmérséklet jelzőfénye kialszik, de a hajszárító továbbra is működik.	A léghőmérséklet jelző áramkör meghibásodott.	Megoldásért forduljon a gyártó szervizrészlegéhez.

Gyártó: Hangzhou Lexiu Electronic Technology Co., Ltd.

Cím: 2006-2010, Building 1, 501, 2nd Baiyang Street, Qiantang New District, Hangzhou, 310018 Zhejiang, China

További információért látogasson el a www.mi.com webhelyre.

A részletes használati útmutató a következő címen érhető el elektronikus formában:
www.mi.com/global/service/userguide

Használati útmutató verziószáma: V 1.0