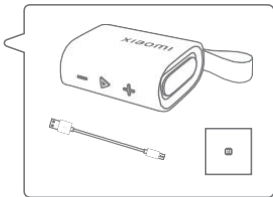
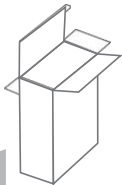


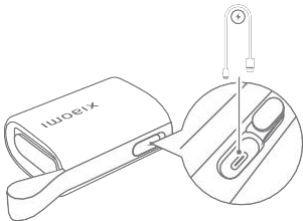


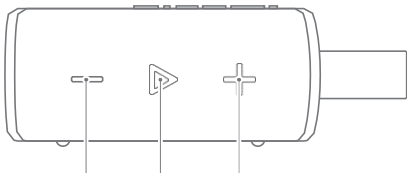
XIOMISound Pocket
Használati utasítás

1



2





Röviden megnyomva: hangerő le

Play/Pause

Hívás

Fogadás/Befejezés

zés

Röviden megnyomva: hangerő fel

3-szor megnyomva: előző
szám
2-szer megnyomva:
következő szám

Használat

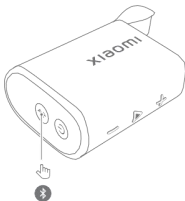
Alapvető funkciók

1) Be/Kikapcsolás

Hosszan nyomva a bekapcsoló gombot 2 másodpercig bekapcsolja a hangszórót és elkezdí a Bluetooth csatlakozást vagy kikapcsolja a készüléket. A folyamatot hangjelzés kíséri.

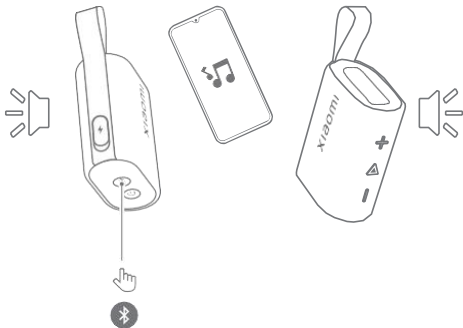
2) Bluetooth kapcsolat

Amikor a hangszóró Bluetooth párosítási módban van, kapcsolja be mobiltelefonja Bluetooth funkciót, majd válassza ki a „Xiaomi Sound Pocket” elemet a Bluetooth párosítási listából, és kattintson a párosításhoz. Amikor a párosítás sikeres, figyelmeztetést fog hallani. A hangszóró lecsatlakoztatásához röviden nyomja meg a Bluetooth ikont és a hangszóró Bluetooth párosítási módba kapcsol.



3) Sztereo párosítás

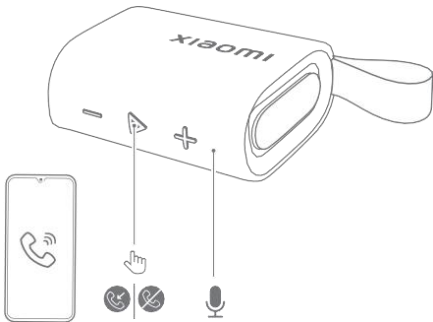
Hosszan nyomja meg a Bluetooth gombot 3 másodpercig, a másik hangszóró Bluetooth párosítás módban kell, hogy legyen. Így a két hangszóró automatikusan felismeri egymást és párosíthatók mint jobb és bal oldali hangszórók a sztereo hangzáshoz. (Ha a kapcsolat megszakad, nyomja meg a Bluetooth gombot a másik hangszórón) Szétkapcsoláshoz 3 másodpercig nyomja a Bluetooth gombot bármelyik hangszórón.



4) Hívások

Ha hívás érkezik, amikor a hangszóró csatlakozik egy okostelefonhoz, a hangszóró automatikusan leállítja a zenét és a csengőhangot játssza. Amikor ez megtörténik, a lejátszás gombot röviden megnyomva fogadhatja a hívást; még egyszer röviden megnyomva a lejátszás gombot befejezheti a hívást. Hosszan nyomva a lejátszás gombot 2 másodpercig elutasítja a hívást.

1 másodpercnél hosszabb ideig tartva lenyomva a Bluetooth gombot a mobil és a hangszóró közötti váltáshoz.



5) Kijelző fények

Gyorsan villog	A hangszóró Bluetooth párosítás módban van.
Felgyullad	A hangszóró párosítva van egy eszközzel, például egy okostelefonnal.
A jelzőfény gyorsan villog	Két hangszóró keresi egymást a TWS-hez.
A jelzőfény lassan villog	Két hangszóró sikeresen párosul, de nem csatlakozik okostelefonhoz vagy más eszközökhöz.
A jelzőfény világít	A hangszóró töltődik
A jelzőfény kialszik	A hangszóró befejezi a töltést

Egyéb jellemzők

Hosszan nyomja a "+" és a Bluetooth gombot 5 másodpercig, hogy levegye a párosítási listáról és visszaálljon az alapértelmezett hangerőre.

Specifikációk

Termék típuszáma: MDZ-37-DB

Bluetooth verzió: 5.4

Támogatja: A2DP V1.4, AVRCP V1.6.2, HFP V1.8

Lejátszás időtartama: kb. 10 óra (40%-os hangerő mellett)

Akkumulátor: Lítium-ion, 3,7 V, 1000 mAh

Akkumulátor töltés: 5V 1A, 3 óra

Hangszóró egység: 1 db

Névleges kimeneti teljesítmény: 5W (@1KHz THD=1%) Frekvencia tartomány: 100Hz - 20KHz

Jel/zaj arány: ≥ 70 dB

Bluetooth adó teljesítmény: 2-6 dBm

Bluetooth adó frekvenciatartomány: 2,400-2,4835 GHz

Bluetooth adó moduláció: GFSK, $\pi/4$ -DQPSK, 8-DPSK



Megjegyzések

RoHS megfelelés – Európai Unió

Az Európai Unióban értékesített Xiaomi termékek megfelelnek a 2011/65/EU irányelv és annak későbbi módosításai, az egyes veszélyes anyagok elektromos és elektronikus berendezésekben történő felhasználásának korlátozásáról szóló (EU) 2015/863 irányelv követelményeinek.



Egyszerűsített EU megfelelési nyilatkozat A Beijing Xiaomi Electronics Co., Ltd. kijelenti, hogy a Xiaomi Sound Pocket típusú rádióberendezés megfelel a 2014/53/EU irányelvnek.

Az EU-megfelelési nyilatkozat teljes szövege a következő internetes címen érhető el: <http://www.mi.com/global/service/support/declaration.html>

RF frekvencia és teljesítmény

Ez a készülék a következő frekvenciasávokat kínálja csak az EU területén, és maximális rádiófrekvenciás teljesítményt
Bluetooth: 20 dBm

Az erőforrások hatékony felhasználásának elősegítése érdekében történő újrahasznosítás érdekében kérjük, vigye vissza ezt a terméket egy közeli hivatalos gyűjtőközpontba, regisztrált szétszerelőbe vagy újrahasznosítóba, amikor a terméket ártalmatlanítja.

Mit jelent a Wheelie Bin szimbólum: A szimbólum azt jelzi, hogy ne dobja az e-hulladékot a kommunális hulladékgyűjtőbe. Ennek az az oka, hogy ezek a hulladékok a természetben veszélyesek, és különleges módon kell újrahasznosítani.



Fontos biztonsági tudnivalók

A készülék használata előtt olvassa el az alábbi biztonsági tudnivalókat:

- A nem engedélyezett kábelek, hálózati adapterek vagy akkumulátorok használata tüzet, robbanást vagy egyéb kockázatokat okozhat.

- Csak engedélyezett tartozékokat használjon, amelyek kompatibilisek a készülékkel.

- A készülék működési hőmérsékleti tartománya 0°C és 40°C között van. A készülék e hőmérsékleti tartományon kívüli környezetben történő használata károsíthatja a készüléket.

- Ha a készülék beépített akkumulátorral rendelkezik, az akkumulátor vagy a készülék károsodásának elkerülése érdekében ne próbálja meg saját maga cserélni az akkumulátort.

- A készüléket csak a mellékelt vagy engedélyezett kábellel és hálózati adapterrel töltsse. Más adapterek használata tüzet, áramütést, valamint a készülék és az adapter károsodását okozhatja.

- A töltés befejezése után húzza ki az adaptert a készülékből és a konnektorból. Ne töltsse a készüléket 12 óránál tovább.

- Az akkumulátort újra kell hasznosítani, vagy a háztartási hulladéktól elkülönítve kell ártalmatlanítani. Az akkumulátor helytelen kezelése tüzet vagy robbanást okozhat. Ártalmatlanítsa vagy hasznosítsa újra a készüléket, annak akkumulátorát és a tartozékokat a helyi előírásoknak megfelelően.

- Ne szerelje szét, ne üsse, törje össze vagy égesse el az akkumulátort. Ha az akkumulátor deformált vagy sérült, azonnal hagyja abba a használatát.

- Ne zárja rövidre az akkumulátort, mert ez túlmelegedést, égési sérüléseket vagy egyéb sérüléseket

okozhat.

•Ne helyezze az akkumulátort magas hőmérsékletű környezetbe.

•A túlmelegedés robbanást okozhat.

•Ne szerelje szét, ne üsse vagy törje össze az akkumulátort, mert ez az akkumulátor szivárgását, túlmelegedését vagy felrobbanását okozhatja.

•Ne égesse el az akkumulátort, mert tüzet vagy robbanást okozhat.

•Ha az akkumulátor deformálódni vagy sérültnek tűnik, azonnal hagyja abba a használatát.

• A felhasználó nem távolíthatja el vagy módosíthatja az akkumulátort. Az akkumulátor eltávolítását vagy javítását csak a gyártó hivatalos szervizközpontja végezheti.

• Tartsa szárazon a készüléket.

•Ne próbálja saját maga megjavítani a készüléket. Ha az eszköz bármely része nem működik megfelelően, forduljon a Xiaomi ügyfélszolgálathoz, vagy vigye el készülékét egy hivatalos javítóközpontba.

• Csatlakoztasson más eszközöket a használati útmutató szerint. Ne csatlakoztasson nem kompatibilis eszközöket ehhez az eszközhöz.

• AC/DC adapterek esetén az aljzatot a berendezés közelében kell elhelyezni, és könnyen elérhetőnek kell lennie.

VIGYÁZAT

• ROBBANÁSVESZÉLY HA AZ AKKUMULÁTORT HELYTELEN TÍPUSÚRA CSERÉLI FEL.

• A HASZNÁLT AKKUMULÁTOROKKAL AZ UTASÍTÁSOKNAK MEGFELELŐEN JÁRJON EL.

GARANCIA ÉRTESEJTÉS

A GARANCIÁT AZ ÖN ORSZÁGA, TARTOMÁNYA VAGY ÁLLAMA TÖRVÉNYEIHEZ MÉRTEN HASZNÁLHATJA FEL.

A jótállás időtartamát és feltételeit a megfelelő helyi törvények határozzák meg. A fogyasztói jótállás előnyeivel kapcsolatos további információkért látogasson el a Xiaomi hivatalos webhelyére: <https://www.mi.com/global/support/warranty>. Ha közvetlenül vásárolta meg a terméket

a Xiaomitól. Minden egyéb esetben konzultáljon eladójával. Nincs garancia arra, hogy a Termék zavartalan vagy hibamentes lesz. Ebből eredő károk

a Termék használatával kapcsolatos utasítások be nem tartása kizárt. Ha a jótállási időn belül hardverhibát észlelnek, a Terméket vagy (1) megjavítjuk,

(2) kicserélve vagy (3) visszatérítésre kerül, a helyi törvények szerinti jogaitól függően. A normál kopás, vis maior, visszaélés vagy a felhasználó hanyagságából vagy hibájából okozott károk nem vállalnak garanciát. Az értesítés utáni szolgáltatás kapcsolattartója lehet a Xiaomi hivatalos szervizhálózatában, a Xiaomi hivatalos forgalmazóiban vagy a termékeket Önnek értékesítő végső szállító bármely személy.

A jelen garancia nem vonatkozik Hongkongra és Tajvanra.

Azokra a termékekre, amelyeket nem megfelelően importált és/vagy nem megfelelően gyártott a Xiaomi, és/vagy nem a Xiaomitól vagy a Xiaomi hivatalos eladójától szereztek be megfelelően, a jelen

garancia nem vonatkozik. A vonatkozó törvények értelmében Ön részesülhet a jótállásból a terméket értékesítő nem hivatalos kiskereskedő. Ezért a Xiaomi felkéri Önt, hogy lépjen kapcsolatba azzal a kereskedővel, akitől a terméket vásárolta.