



**Vention 5000 mAh mágneses
vezeték nélküli Power Bank
Használati utasítás**

Bevezetés

Tapasztalja meg a mágneses vezeték nélküli töltés kényelmét ezzel a power bankkal. Az erős mágnesek biztonságos csatlakozást biztosítanak eszközeihez, könnyű és hatékony töltést biztosítva 20 W-on, kábelek vagy adapterek nélkül. A beépített összecsukható állvány segítségével a powerbank függőlegesen vagy vízszintesen is tarthatja telefonját, ami kényelmes betekintési szöveget biztosít.

Műszaki adatok

Modell: FHS

Ház: PC+ABS

Interfész: USB-C

Akkumulátor kapacitása: 5000 mAh (3,7 V/18,5 Wh)

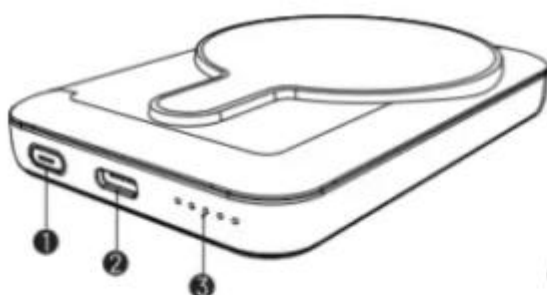
Bemenet (USB-C): 5V=2,6A; 9V=2A; 12V=1,5A

Kimenet (USB-C): 5V-2,4A; 9V-2,22A; 12V-1,67A

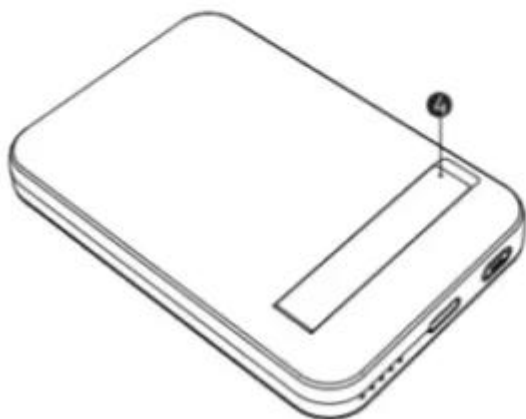
Vezeték nélküli töltés: 5Wn.5W/10W/15W/20W

Teljes kimenet: 5V=3A


Termék áttekintése



- ❶ Bekapcsoló gomb
- ❷ Vezeték nélküli töltő terület
- ❸ USB-C bemenet/kimenet
- ❹ Összecsukható állvánnyal



A doboz tartalma



Mágneses vezeték nélküli Power Bank x 1 USB-C kábel x 1

Felhasználói kézikönyv x 1

Mágneses vezeték nélküli Power Bank x 1

USB-C kábel x 1

Felhasználói kézikönyv x 1

Utasítás

- Töltse fel ezt a terméket úgy, hogy USB-C csatlakozóját USB-C kábelen keresztül töltőhöz csatlakoztatja.
- Töltse fel eszközét úgy, hogy USB-C csatlakozóját USB-C-kábellel, például mobiltelefonon, táblagépen, fejhallgatón, lámpán stb.
- Rögzítse az eszközt a termék mágneses töltőterületére, és ügyeljen arra, hogy a mágneses töltőbank szorosan rögzítve legyen a mobiltelefonhoz vagy más eszközökhöz az egyszerű töltés érdekében.
- Támogatott vezeték nélküli mágneses töltőeszköz referencia: iPhone 15, iPhone 15 Pro, iPhone 15 Pro Max, iPhone 15 Plus, iPhone 14, iPhone 14 Pro, iPhone 14 Pro Max, iPhone 14 Plus, iPhone13, iPhone 13 mini, iPhone 13 Pro, iPhone 13 Pro, Max; iPhone12, iPhone12 mini, iPhone 12 Pro, iPhone12 Pro Max.
- Indítsa el a gyorsöltést.

Megjegyzések

- Ne használja a terméket nedves, magas hőmérsékleten vagy kültéri körülmények között.
- Ne öntsön vizet a termékbe, és használja a vízbe merítettet.
- Ne szerelje szét a terméket.
- Ne használja a terméket, ha sérült felületet talál.
- A balesetek elkerülése érdekében a használatban lévő terméket tartsa távol a gyermekektől.
- Jelentős felmelegedés esetén azonnal hagyja abba a termék használatát.

FCC nyilatkozat

Ez az eszköz megfelel az FCC-szabályok 15. részének. A működés az alábbi két feltételhez kötött:

Ez a készülék nem okozhat káros interferenciát.

Ennek az eszköznek el kell viselnie minden interferenciát, beleértve a nem kívánt működést okozó interferenciát is.

A megfelelőségért felelős fél által kifejezetten nem jóváhagyott változtatások vagy módosítások érvényteleníthetik a felhasználó jogosultságát a berendezés üzemeltetésére.

Megjegyzés: Ezt a berendezést tesztelték, és megállapították, hogy megfelel a B osztályú digitális eszközökre vonatkozó határértékeknek, az FCC-szabályok 15. része szerint. Ezeket a határértékeket úgy alakították ki, hogy ésszerű védelmet nyújtsanak a káros interferencia ellen lakossági telepítés során. Ez a berendezés rádiófrekvenciás energiát generál és sugározhat, és ha nem az utasításoknak megfelelően telepítik és használják, káros interferenciát okozhat a rádiókommunikációban. Azonban nincs garancia arra, hogy egy adott telepítésben nem lép fel interferencia, ha ez a berendezés káros interferenciát okoz a rádió- vagy televízióvetelben, ami a berendezés ki- és bekapcsolásával állapítható meg. A felhasználónak javasoljuk, hogy próbálja meg kijavítani a interferenciát a következő intézkedések közül egy vagy több által:

- Irányítsa át vagy helyezze át a vevőantennát.
- Növelje a távolságot a berendezés és a vevő között.
- Csatlakoztassa a berendezést a vevőegységtől eltérő áramkörön lévő aljzathoz.
- Kérjen segítséget a kereskedőtől vagy egy tapasztalt rádió-/TV-szerelőtől.

Az eszközt úgy értékelték, hogy megfelel az általános rádiófrekvenciás expozíciós követelményeknek.

A készülék hordozható expozíciós körülmények között korlátozás nélkül használható.